

YÜKSELEN ÇELİK VASIFLI ÇELİK

UZUN MAMUL SEKTÖRÜNDE FAALİYET GÖSTEREN ve yıllar içerisinde kendi geliştirdiği şartnameler üzerinden kendi marka ürünlerinin satışını yapan vasıflı çelik tedarikçisi ve servis merkezidir.

ŞİRKET VASIFLI ÇELİK ANA BAŞLIĞI ALTINDA Soğuk İş Takım Çeliği, Sıcak İş Takım Çeliği, Plastik Kalıp Çeliği, diğer Takım Çelikleri, Alaşımli Çelik, Islah Çeliği, Sementasyon Çeliği, Karbon Çeliği ve benzeri diğer vasıflı çelik gruplarında faaliyet göstermektedir.

30 Eylül 2020 İTİBARIYLA Yükselen Çelik'in cirosu **121,1 milyon TL** ve aktif büyüklüğü **211,6 milyon TL**'dir. Şirket hisseleri 14 Kasım 2019'da Borsa İstanbul'da "YKSLN" koduyla işlem görmeye başlamıştır.

ŞİRKETİN %33,1'i Yüksel GÖKTÜRK'e, %21,1'i Barış GÖKTÜRK'e, %14,1'i Burak GÖKTÜRK'e ve %2,1'i Ferhan GÖKTÜRK'e ait olup kalan %29,6'sı halka açıktır.

YÜKSELEN ÇELİK HAKKINDA

Unvan
Yükselen Çelik A.Ş.

Merkezi
İstanbul (Esenyurt)

Kuruluş: 1976 (1989)

66 Yıllık Aile Tecrübesi

Faaliyet Alanı
Vasıflı Çelik Servis Merkezi

Ayrıştırılan Özellik
Kalıp Çeliği Tasarımcısı

Müşteri Profili

- ❑ Kalıp Üreticileri
- ❑ Otomotiv Yan Sanayi
- ❑ Makina Sanayi
- ❑ Savunma Sanayi
- ❑ Diğer imalat sanayi

Pazar Payı*
%14

* Kaynak: TÜİK, TÇÜD, UKUB ve Şirket kayıtları

Rakiplerden Farkımız

Türkiye'de çelik tasarımı yapan ilk %100 yerli şirket

İlk 10 Müşteri
Ciro Payı %33

Çalışan Sayısı
45

Ödenmiş Sermaye
86,6 M TL

Halka Açıklık Oranı
%29,6

HİSSE BİLGİSİ

Hisse Kodu

YKSLN

ISIN

TREYUKC00028

Hisse Adedi: 86.620.000

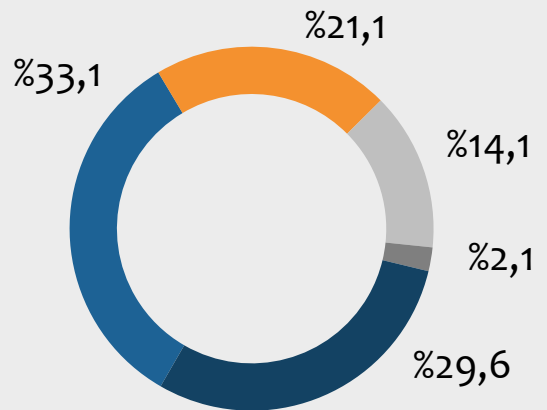
İlk Kotasyon

14.11.2019

İşlem Gördüğü Pazar

Ana Pazar

ORTAKLIK YAPISI



- Yüksel Gökçtürk
- Barış Gökçtürk
- Burak Gökçtürk
- Ferhan Gökçtürk
- Halka Açık

ÖZET FİNANSALLAR

Gelir Tablosu (M TL)	9A'19	9A'20
Ciro	114,9	121,1
Brüt Kar	27,9	18,2
Operasyonel Kar	25,5	8,5
FAVÖK	23,0	12,6
Net Kar	13,3	6,9
Brüt Marj	%24,3	%15,0
Operasyonel Marj	%22,2	%7,0
FAVÖK Marjı	%20,0	%10,4
Net Marj	%11,5	%5,7

Bilanço (M TL)	9A'2019	9A'2020
Nakit	33,8	10,0
T. Varlıklar	208,6	211,6
Dönen Varlıklar	199,5	194,0
Duran Varlıklar	9,1	17,6
T. Yükümlülükler	67,5	63,7
KV Yükümlülükler	59,0	58,2
UV Yükümlülükler	8,5	5,6
Özkaynaklar	141,1	147,9

YABANCI PARA POZİSYONU

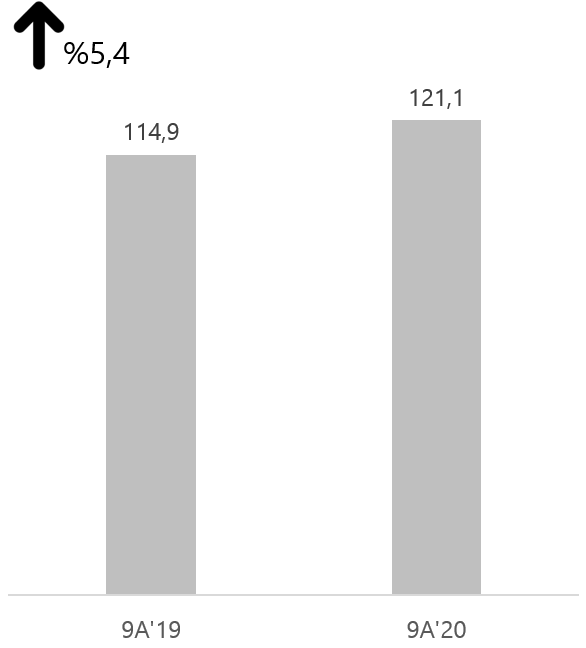
9A 2020 itibarıyla

10,5 M TL

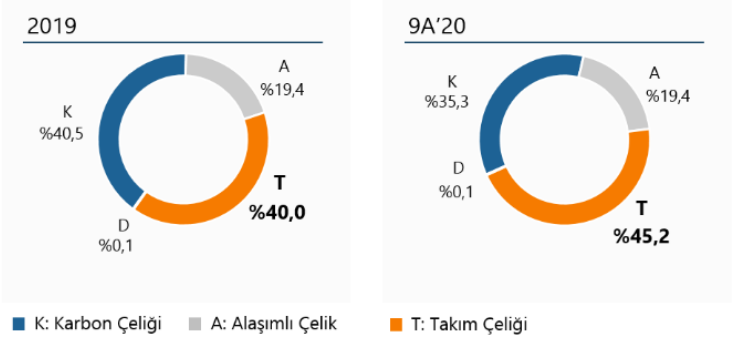
Uzun Pozisyon

BÜYÜME PERFORMANSI

Ciro (M TL)



CİRO DAĞILIMI (TL)



TON BAŞINA CİRO (TL/TON)

9A 2019

6.404 TL

9A 2020

6.937 TL

%8 Y/Y