

YÜKSELEN



# FİNANSAL SONUÇ BÜLTENİ

2023 / 1. ÇEYREK

# 2023/1. Çeyrek – Özet Finansallar



 **Net Kar 20,6 Milyon TL**

 **FAVÖK 32,5 Milyon TL**

 **Satış Gelirleri 328,0 Milyon TL**

 **İhracatın Cirodaki Payı %11**

 **İhracat %31 Arttı**

 **Reel Tonaj 11.658 ton**

## 2023-2022/ Çeyrekler Karşılaştırması

(Milyon TL)	2023 1.Çeyrek	2022 1.Çeyrek
<b>Ciro</b>	<b>328,0</b>	<b>375,7</b>
<b>FAVÖK</b>	<b>32,5</b>	<b>80,8</b>
FAVÖK Marjı	%9,9	%21,5
<b>Brüt Kar</b>	<b>51,9</b>	<b>92,5</b>
Brüt Kar Marjı	%15,8	%24,6
<b>Net Kar</b>	<b>20,6</b>	<b>51,5</b>
Net Kar Marjı	%6,3	%13,7
Özsermaye	432,9	412,3

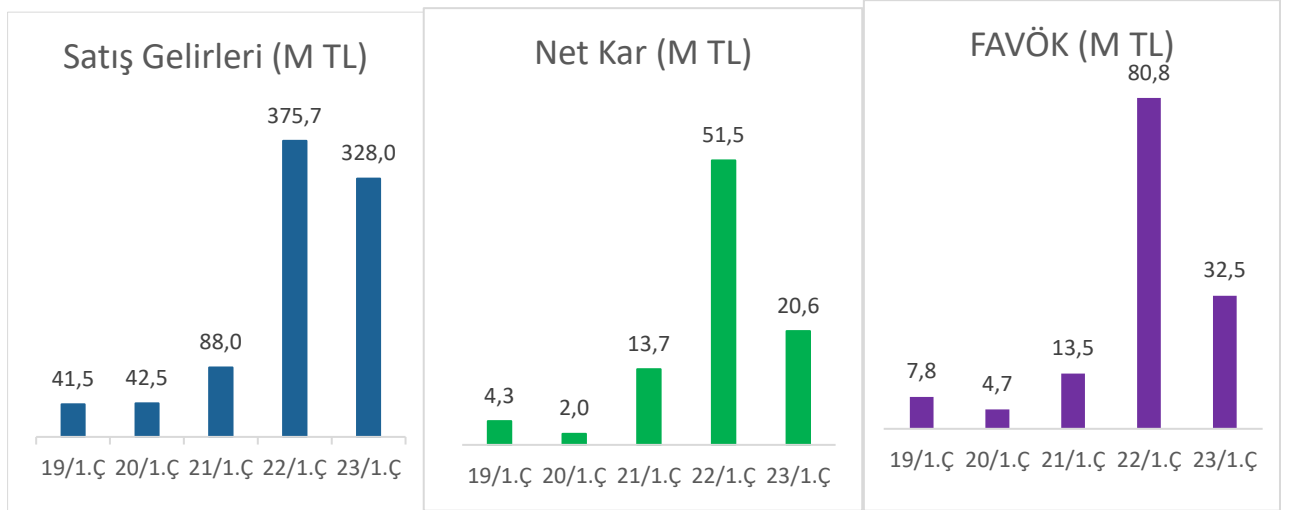
### 1) 2023/1.Ç Değerlendirmesi

2023 yılının 1.çeyreğinde Çelik sektöründe talep ve üretim rakamlarında dikkate değer bir daralma söz konusu olmuştur. 2023 yılının ilk 3 aylık döneminde bir önceki yılın aynı dönemine nazaran Türkiye ham çelik üretimi %21,5 daralarak 7,4 Milyon ton olarak gerçekleşmiştir. Çelik sektöründe yaşanan bu talep daralması beraberinde çelik fiyatlarını aşağı yönlü baskılamıştır. Çelik fiyatında yaşanan bu aşağı yönlü hareket satış fiyatlarımızı, satış gelirlerimizi ve beraberinde kar marjımızı düşürmüştür. Bununla birlikte yaşanan talep düşüşüne bağlı olarak, hammadde stoklarımız ve finansman giderlerimiz artmıştır. Tüm bunlara rağmen yılın ilk üç aylık döneminde herhangi bir zarar durumu oluşmamış olup pozitif nominal net kar devam etmiştir. Ülkemizde bu dönemde yaşanan yüksek enflasyon ve artan maliyetler karlılığımızı olumsuz etkilemiş ve bankalarda yaşanan faiz artışları faiz giderlerimizi arttırmıştır. Son olarak seçim yılı olması nedeniyle çelik tüketicisi konumundaki bazı sektörlerde yatırımların yavaşlaması nedeniyle yılın 2.çeyreğinde benzer bir seyir

söz konusu olma ihtimalinin yanı sıra; genel seçimlerin tamamlanmasını müteakip çelik sektöründe ciddi bir fiyat ve talep artışı yaşanması da söz konusu olabilir.

## 2) Satış Gelirleri, FAVÖK & Net Kar

- 2022 yılının ilk çeyreğinde 375,7 Milyon TL olan şirketimiz satış gelirleri 2023 yılının ilk çeyreğinde 328,0 Milyon TL olarak gerçekleşmiştir.
- 2022 yılının ilk çeyreğinde 80,8 Milyon TL olan FAVÖK 2023 yılının ilk çeyreğinde 32,5 Milyon TL olarak gerçekleşmiştir.
- 2022 yılının ilk çeyreğinde %21,5 olan FAVÖK marjı ise, 2023 yılının ilk çeyreğinde %9,9 olarak gerçekleşmiştir.
- 2022 yılının ilk çeyreğinde 51,5 Milyon TL olan şirketimiz Net Karı 2023 yılının ilk çeyreğinde 20,6 Milyon TL olarak gerçekleşmiştir.
- 2022 yılının ilk çeyreğinde %13,7 olan Net Kar marjı ise, 2023 yılının ilk çeyreğinde %6,3 olarak gerçekleşmiştir.



## 3) Nakit Temettü (17 Ekim 2023)

Şirketimizin 10.03.2023 tarihli Yönetim Kurulu kararıyla, net dağıtılabilir dönem karından 12,5 Milyon TL tutarında brüt kar payı ödenmesi hususu; 12.05.2023 tarihinde gerçekleştirilecek olan 2022 Yılı Olağan Genel Kurul Toplantısında pay sahiplerinin onayına sunulacaktır.

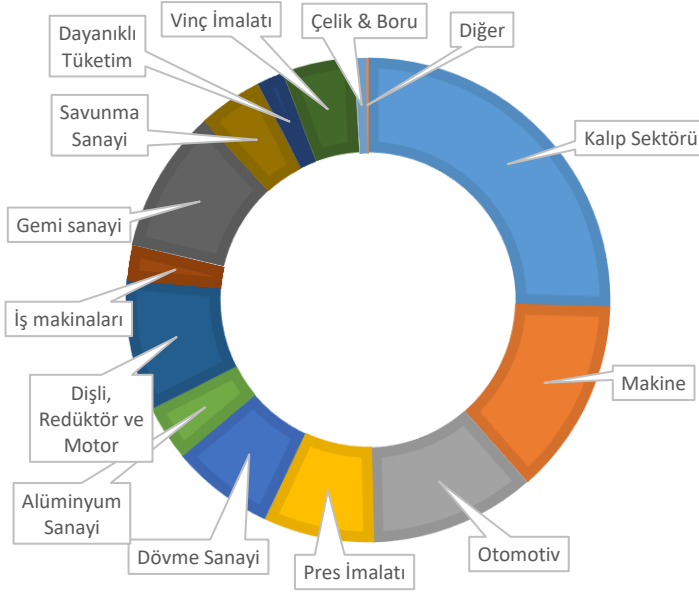
İşbu genel kurulda onaylanması halinde; nakit kar payı hak kullanım tarihi 17.10.2023 olarak belirlenen, 12,5 Milyon TL tutarında brüt kar payı ödemesi, 19.10.2023 tarihinde nakit olarak pay sahiplerine ödenecektir.

## 4) Alacak Tahsil Süresi & Ticari Borç Ödeme Süresi

Şirketimizin Alacak Tahsil süresi 2023 yılının ilk üç ayında ortalama 148 gün olurken, Ticari Borç ödeme süremiz 2023 yılının ilk üç ayında ortalama 49 gün olmuştur.

## 5) Sektör ve Ürün Grubu Bazında Ciro Dağılımı

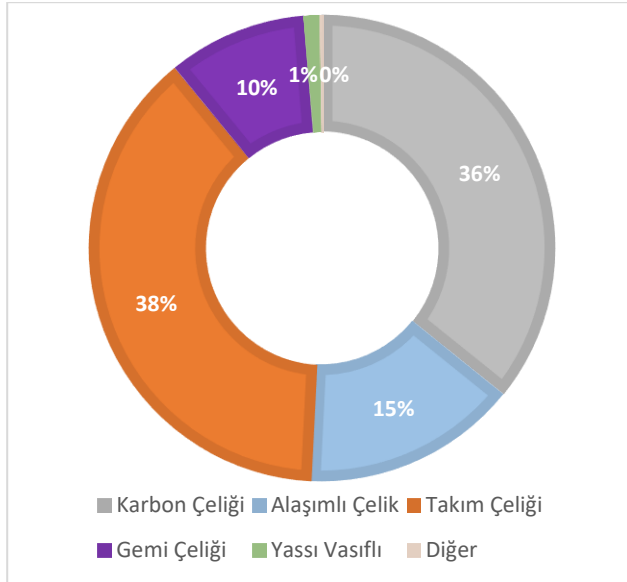
### a) Sektör Bazında Ciro Dağılımı



Sektör	Cirodaki Payı
Kalıp Sektörü	25,50%
Makine	13,10%
Otomotiv	11,10%
Gemi Sanayi	9,60%
Dişli, Redüktör ve Motor	8,80%
Pres İmalatı	7,40%
Dövme Sanayi	6,90%
Vinç İmalatı	4,80%
Savunma Sanayi	4,30%
Alüminyum Sanayi	3,70%
İş Makinaları	2,30%
Dayanıklı Tüketim	1,80%
Çelik & Boru	0,80%
Diğer	0,10%

### b) Ürün Bazında Ciro Dağılımı

#### 2023 1. Çeyrek Ürün Grupları Bazında Ciro Dağılımı



Ürün Grubu	Cirodaki Payı
Takım Çeliği	38,3%
Karbon Çeliği	35,8%
Alaşımli Çelik	15,0%
Gemi Çeliği	9,6%
Yassı Vasıflı	1,1%
Diğer	0,2%

## 6) 2023 Yılına Bakış

2022 yılında Demir Çelik sektöründe yaşanan daralma 2023 yılının başında da devam etmektedir. 2023 yılı mart sonu itibarı ile yine bir önceki yılın aynı dönemine nazaran Türkiye ham çelik üretimi %21,5 oranında azalışla 7,4 milyon ton olmuştur.

Ülkemizde ve dünyada yaşanan çelik üretimindeki daralmaya rağmen; 2022 yılında şirketimiz bir önceki yıla nazaran %5 civarında tonaj artışı ortaya koyarak çelik sektöründe pozitif ayrılmıştır.

2023 yılı için halihazırda şirketimizin tonaj bazında herhangi bir pozitif ayrışması söz konusu olmayıp şirket politikası gereği 2022 yıl sonunda alınmış olan “Katma değeri düşük ürün gruplarından kısmen çıkılması” kararı nedeni ile bir önceki yıla nazaran herhangi bir tonaj artışı beklenmemektedir. Ayrıca 2023 hem seçim yılı olması hem de çelik sektöründe yaşanan daralmanın devam etmesi, yaşanan enflasyon ekonomisi ve buna bağlı olarak enerji, işçilik ve diğer girdi maliyetlerinin yükselmesi göz önüne alınarak; satış gelirlerinde büyümeden çok; zarar edilmeden pozitif karlılığın korunması ve şirketin pazar payının muhafaza edilmesi yönünde çalışma yürütülmektedir.